

## Registre REMY : Mode opératoire pour la saisie des données

### 1. Accès à la base de données :

Adresse du fichier : <https://www.registre-sfc.org>



**NB :** Le code utilisateur et le mot de passe vous sont transmis par la SFC

### 2. Création d'un dossier patient :

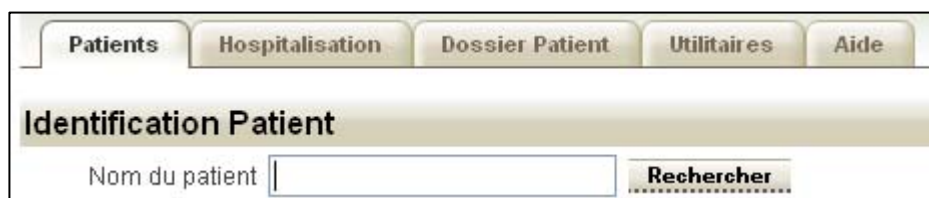
- Si vous êtes référent pour plusieurs centres : choisissez le centre concerné par le patient que vous souhaitez inclure

Cliquez sur le centre dans lequel vous souhaitez travailler :

**Cliquez sur le centre concerné**

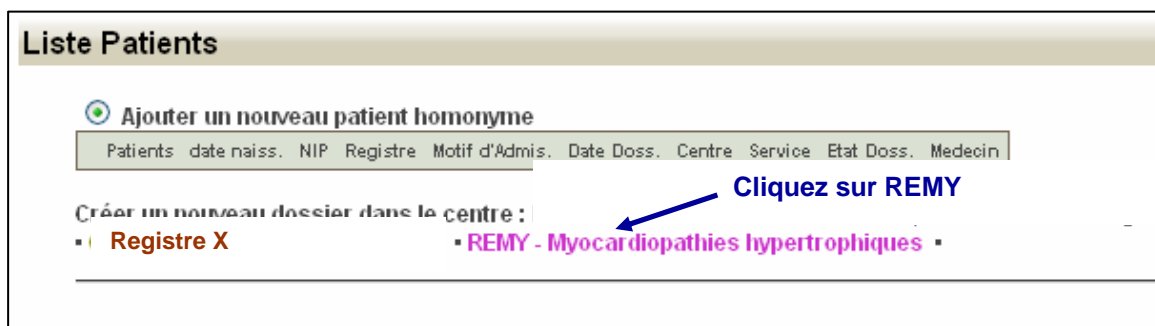
| Liste de vos centres |   |          |        |   |
|----------------------|---|----------|--------|---|
|                      | Centre, Service   | C.Postal | Ville  |   |
| 1295c                | CHI EURE-SEINE, Service de réanimation polyvalente              | 27000    | EVREUX | ■ |
| 1151e                | INSTITUT MUTUALISTE MONTSOURIS, Service de réanimation générale | 75014    | PARIS  | ■ |

- Entrez le nom COMPLET du patient dans la case prévue :



Puis cliquez sur **Rechercher**

- Si vous participez à plusieurs registres : cliquer sur **REMY**



### **3. Saisie des données dans le dossier patient :**

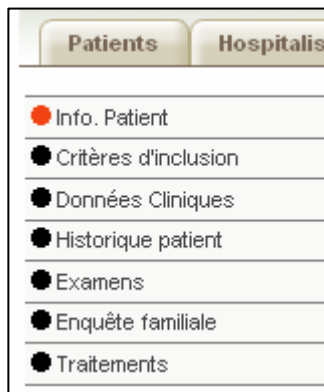
\* Cliquer sur l'onglet « Patients », le menu de navigation apparaît en haut à gauche de chaque page.

Il indique également l'état de chaque page :

- non traitée (voyant rouge),
- enregistrée mais non terminée (voyant orange) - bouton « Enregistrer » en bas de page
- validée (c'est à dire *terminée* - voyant vert) - bouton « Valider » en bas de page
- non accessible (voyant noir)

\* L'onglet « Patient » est composé de plusieurs formulaires :

Les **formulaires doivent être saisis dans l'ordre**, de haut en bas. La validation d'un formulaire ouvre automatiquement le formulaire suivant, afin de le compléter.



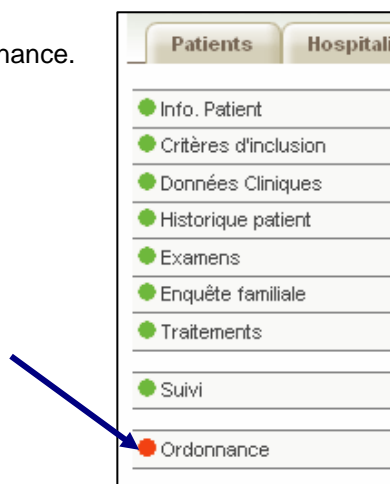
\* L'item en surbrillance indique la page en cours d'affichage.

\* Dans les pages à renseigner, les champs obligatoires sont notés en rouge et soulignés.

\* **Pour clore un dossier, toutes les pages doivent être validées.**

### **4. Saisie des traitements médicamenteux :**

\* Cliquer sur Ordonnance.





# Société Française de Cardiologie

**Ajouter une ordonnance**

Cliquer sur « Ajouter une ordonnance » :

Remplir les différents champs :

- Libellé : mettre « **Ordo 1** » pour la 1<sup>ère</sup>, puis « Ordo 2 », etc...
- **Date de saisie**
- **Date de l'ordonnance**

Libellé :

Date de saisie :

Date de l'ordonnance :

Origine de l'information :  Structure de soin  Période :  Traitements actuels

Saisir les médicaments :

- En face de « spécialité », **écrire le nom du médicament** (ex : Kardegic). Puis cliquez sur « Rechercher ». Une liste s'affiche
- Cliquer sur le « + » en face de la bonne **spécialité** : ex si « Kardegic 75 ».
- Une ligne apparaît pour le médicament saisi.
- Compléter l'info avec :
  - **Nombre de doses par jour**
  - **Date de début du traitement**
  - **Indication**

Spécialité  DCI  exactement  commence par  finit par  contient

| Spécialité  | DCI  | Dosage | Unité |
|---|--|--------|-------|
| <input checked="" type="checkbox"/> KARDEGIC 160MG PDR ORALE SACHET | <input checked="" type="checkbox"/> ACETYLSALICYLATE DL LYSINE | 288    | MG    |
| <input checked="" type="checkbox"/> KARDEGIC 300MG PDR ORALE SACHET | <input checked="" type="checkbox"/> ACETYLSALICYLATE DL LYSINE | 540    | MG    |
| <input checked="" type="checkbox"/> KARDEGIC 500MG/5ML PDR INJ      | <input checked="" type="checkbox"/> ACETYLSALICYLATE DL LYSINE | 900    | MG    |
| <input checked="" type="checkbox"/> KARDEGIC 75MG PDR ORALE SACHET  | <input checked="" type="checkbox"/> ACETYLSALICYLATE DL LYSINE | 135    | MG    |

Spécialité :  DCI :

Dosage :  Dosage base :

Nb Dose/jour :  Date de début de traitement :  (mmaaaa) Indication :

Saisir, de la même manière, tous les médicaments de l'ordonnance.

**CLIQUER SUR « ENREGISTRER ET VALIDER » EN BAS DE PAGE**



# Société Française de Cardiologie

Les données concernant le suivi et les ordonnances de suivi seront saisies par les ARC de la SFC.

**Contacts :**

En cas de difficulté vous pouvez contacter l'équipe de la SFC : [remy@sfc cardio.fr](mailto:remy@sfc cardio.fr)

Registre REMY - Société Française de Cardiologie  
5 rue des Colonnes du Trône  
75012 PARIS  
Tél.: 01 44 90 70 28 - Fax: 01 43 22 63 61